



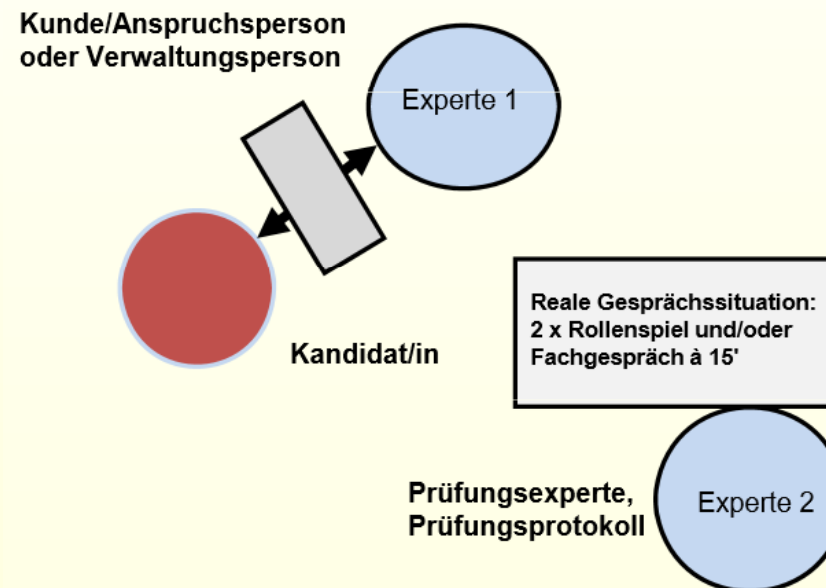
# Gesamtübersicht der Ergebnisse der mündlichen und schriftlichen betrieblichen Lehrabschlussprüfungen bzw. der Abschlussprüfungen Berufspraxis mündlich und schriftlich der Branche Öffentliche Verwaltung Aargau (ovag) inkl. Vergleiche mit Branche Öffentliche Verwaltung CH (ovap)

2006 – 2016

nach dem  
Ausbildungs- und Prüfungsreglement "Kauffrau/Kaufmann" 2003 (bis LAP 2014)  
bzw. nach der Bildungsverordnung (BiVo) 2012 (ab AP Berufspraxis 2015)



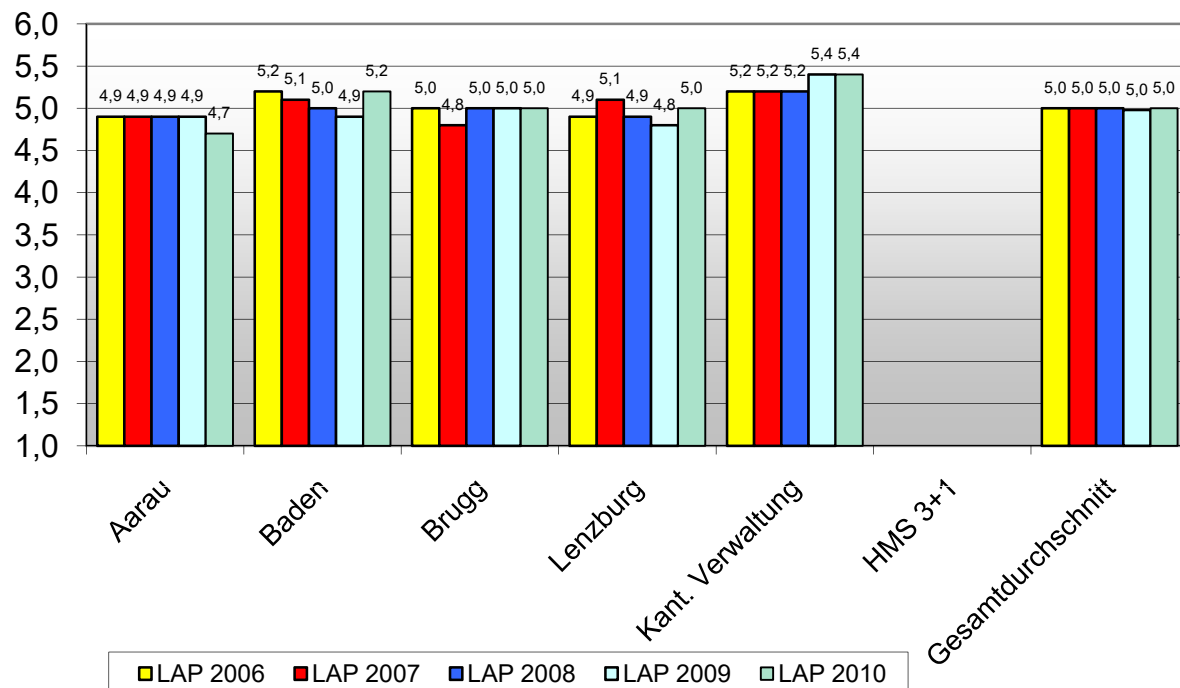
# Mündliche Prüfungen





# Mündliche betriebliche Abschlussprüfungen Gemeinden/Kanton AG 2006 – 2016 nach Regl. 2003 (bis LAP 2014) bzw. nach BiVo 2012 (ab AP Berufspraxis 2015); Ergebnisse ovag 2006 – 2010

**Mündliche Prüfung**  
 Durchschnittsnoten 2006 - 2010

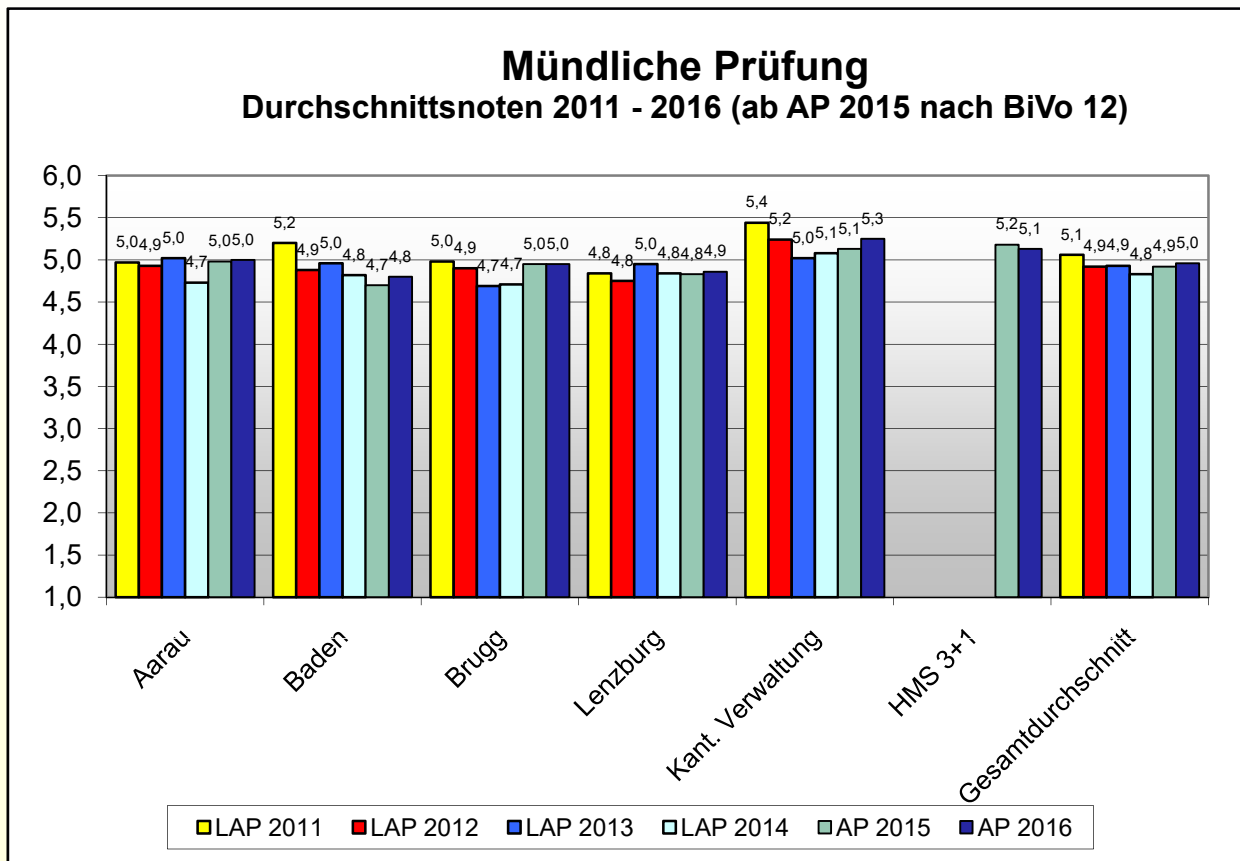


**Noten-Statistik (E/M-Profil bis 2014)**  
 Gemeinden/Kanton

Noten	Anzahl Kandidaten				
	2006	2007	2008	2009	2010
6.0	19	19	21	18	18
5.5	46	48	38	42	52
5.0	48	44	51	49	38
4.5	30	37	34	32	41
4.0	16	11	15	17	16
<b>3.5</b>	<b>4</b>	<b>6</b>	<b>5</b>	<b>4</b>	<b>2</b>
<b>3.0</b>	<b>0</b>	<b>0</b>	<b>1</b>	<b>2</b>	<b>1</b>
<b>2.5</b>	<b>0</b>	<b>0</b>	<b>0</b>	<b>0</b>	<b>0</b>
<b>Total</b>	<b>163</b>	<b>165</b>	<b>165</b>	<b>164</b>	<b>168</b>



# Mündliche betriebliche Abschlussprüfungen Gemeinden/Kanton AG 2006 – 2016 nach Regl. 2003 (bis LAP 2014) bzw. nach BiVo 2012 (ab AP Berufspraxis 2015); Ergebnisse ovag 2011 – 2016 (BOG und SOG)



## Noten-Statistik (E/M-Profil bis 2014) Gemeinden/Kanton (BOG) inkl. HMS 3+1 (SOG)

Noten	Anzahl Kandidaten					
	2011	2012	2013	2014	2015	2016
6.0	24	15	16	15	26	26
5.5	41	34	40	38	38	41
5.0	46	50	46	42	49	54
4.5	37	38	49	49	42	37
4.0	9	17	17	26	17	22
<b>3.5</b>	<b>4</b>	<b>3</b>	<b>4</b>	<b>6</b>	<b>12</b>	<b>5</b>
<b>3.0</b>	<b>1</b>	<b>1</b>	<b>0</b>	<b>2</b>	<b>2</b>	<b>3</b>
<b>2.5</b>	<b>0</b>	<b>1</b>	<b>0</b>	<b>0</b>	<b>0</b>	<b>0</b>
<b>Total</b>	<b>162</b>	<b>159</b>	<b>172</b>	<b>178</b>	<b>186</b>	<b>188</b>



## Abschlussprüfung Berufspraxis mündlich Gemeinden/Kanton (BOG) 2015; Erfolgsquote im Vergleich Gemeinden/Kanton und im Vergleich ovag – ovap

Lok./reg. Organisation	Erfolgsquote		
	Alle	Gemeinde	Kanton
1 Amministrazione cantonale e Comuni del Cantone Ticino	75.19	74.86	75.96
2 ovap-vs Kanton und Gemeinden Wallis/Canton et communes du Valais	77.37	72.67	81.89
3 ORF Etat de Genève	84.92		84.92
4 ORF-VD, Organisation régionale de formation	73.80	72.60	74.78
5 Kantonale Verwaltung und Gemeinden Fribourg/Canton et communes de Fribourg	78.69	82.41	77.82
6 ORF-NE, Organisation régionale de formation	82.84	80.48	84.78
7 Kantonale Verwaltung Bern/Administration du canton de Berne	80.36	77.08	80.67
8 Verband Bernischer Gemeinden	76.01	76.01	
9 Kantonale Verwaltung Solothurn	82.83		82.83
10 Kantonale Verwaltung Basel-Landschaft	83.33		83.33
11 Gemeinden Kanton Basel-Landschaft (Verband der Gemeindeverwalterinnen und -verwalter des Kantons BL)	73.24	73.24	
12 Fachstelle ovap Basel-Stadt	81.35		81.35
13 Kantonale Verwaltung und Gemeinden Kanton Aargau	74.93	74.08	79.17
14 Verein Verwaltungsweiterbildung Zentralschweiz, VWBZ (LU, SZ, NW, OW, UR, ZG)	78.41	76.76	80.99
15 Kantonale Verwaltung Zürich	81.81		81.81
16 Gemeinden Kanton Zürich (Verein Zürcher Gemeindeschreiber und Verwaltungsfachleute VZGV)	74.14	74.14	
17 Fachstelle Ostschweiz (TG, SG, SH, AI, AR, GL, GR)	72.92	71.48	78.28
18 Gemeinden Kanton Solothurn (Verband der Gemeindebeamten des Kantons Solothurn VGS)	77.38	77.38	
<b>Durchschnitt gesamte Schweiz über 1584 Lernende</b>	<b>76.41</b>	<b>74.15</b>	<b>79.93</b>

Quelle: www.ov-ap.ch (Extranet bzw. geschützter Bereich für PEX) / 03.2016



## Abschlussprüfung Berufspraxis mündlich Gemeinden/Kanton (BOG) 2015; Erfolgsquote im Vergleich zur AP schriftlich 2015 und im Vergleich ovag – ovap

Lok./reg. Organisation	Erfolgsquote	
	schriftlich	mündlich
1 Amministrazione cantonale e Comuni del Cantone Ticino	62.42	75.19
2 ovap-vs Kanton und Gemeinden Wallis/Canton et communes du Valais	62.86	77.37
3 ORF Etat de Genève	59.88	84.92
4 ORF-VD, Organisation régionale de formation	65.48	73.80
5 Kantonale Verwaltung und Gemeinden Fribourg/Canton et communes de Fribourg	67.22	78.69
6 ORF-NE, Organisation régionale de formation	67.26	82.84
7 Kantonale Verwaltung Bern/Administration du canton de Berne	63.51	80.36
8 Verband Bernischer Gemeinden	64.35	76.01
9 Kantonale Verwaltung Solothurn	73.24	82.83
10 Kantonale Verwaltung Basel-Landschaft	71.18	83.33
11 Gemeinden Kanton Basel-Landschaft (Verband der Gemeindeverwalterinnen und -verwalter des Kantons BL)	67.94	73.24
12 Fachstelle ovap Basel-Stadt	67.86	81.35
13 Kantonale Verwaltung und Gemeinden Kanton Aargau	70.59	75.05
14 Verein Verwaltungsweiterbildung Zentralschweiz, VWBZ (LU, SZ, NW, OW, UR, ZG)	71.76	78.41
15 Kantonale Verwaltung Zürich	72.78	81.81
16 Gemeinden Kanton Zürich (Verein Zürcher Gemeindeschreiber und Verwaltungsfachleute VZGV)	62.34	74.14
17 Fachstelle Ostschweiz (TG, SG, SH, AI, AR, GL, GR)	72.86	72.92
18 Gemeinden Kanton Solothurn (Verband der Gemeindebeamten des Kantons Solothurn VGS)	64.84	77.38
<b>Durchschnitt gesamte Schweiz über 1584 Lernende</b>	<b>70.03</b>	<b>76.41</b>

Quelle: www.ov-ap.ch (Extranet bzw. geschützter Bereich für PEX) / 03.2016





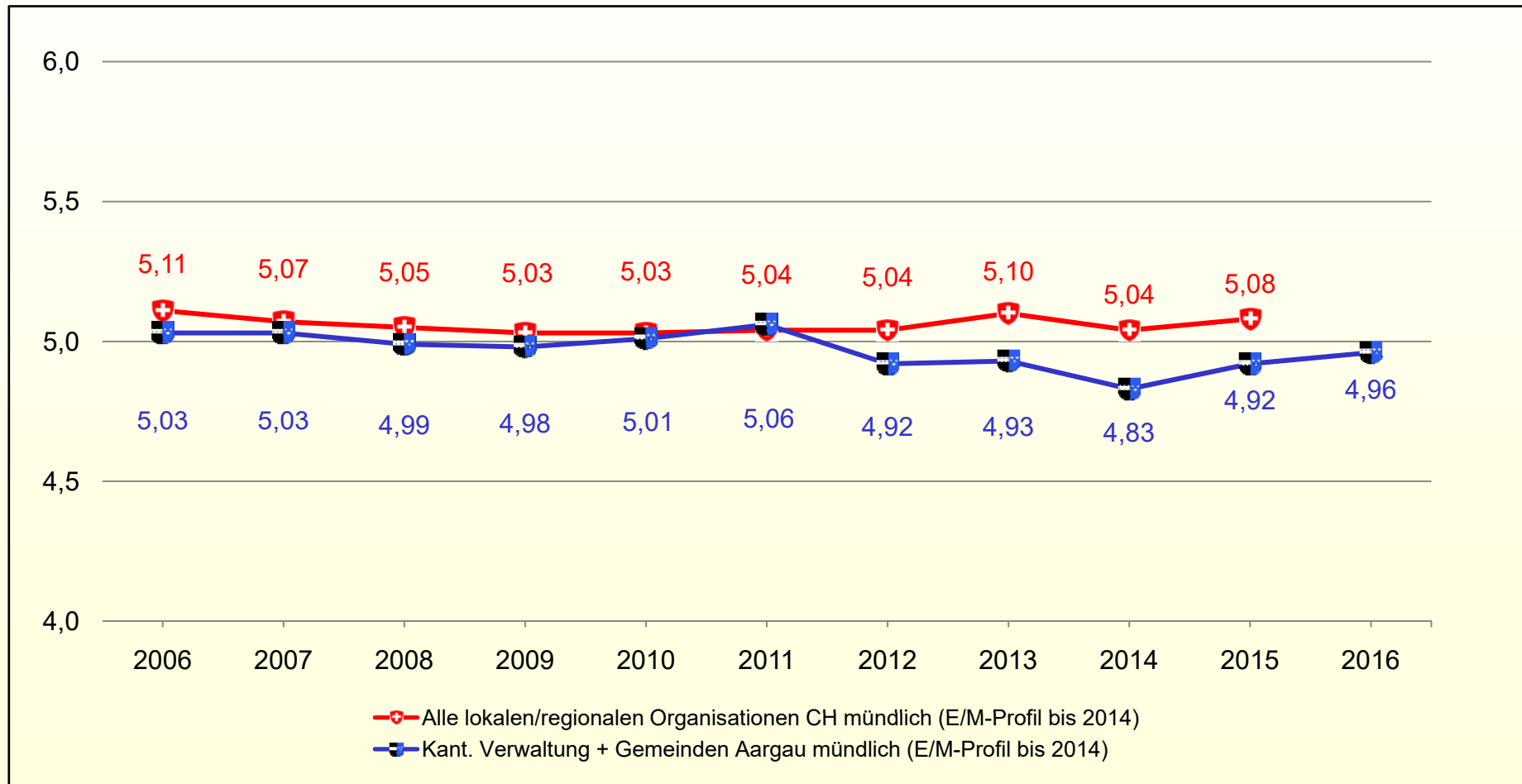
## Abschlussprüfung Berufspraxis mündlich Gemeinden/Kanton (BOG) 2015; Note im Vergleich zur AP schriftlich 2015 und im Vergleich ovag – ovap

Lok./reg. Organisation	schriftlich	mündlich
1 Amministrazione cantonale e Comuni del Cantone Ticino	4.2	4.9
2 ovap-vs Kanton und Gemeinden Wallis/Canton et communes du Valais	4.2	5.0
3 ORF Etat de Genève	4.2	5.4
4 ORF-VD, Organisation régionale de formation	4.4	4.8
5 Kantonale Verwaltung und Gemeinden Fribourg/Canton et communes de Fribourg	4.5	5.1
6 ORF-NE, Organisation régionale de formation	4.5	5.4
7 Kantonale Verwaltung Bern/Administration du canton de Berne	4.6	5.2
8 Verband Bernischer Gemeinden	4.2	4.9
9 Kantonale Verwaltung Solothurn	4.8	5.4
10 Kantonale Verwaltung Basel-Landschaft	4.6	5.4
11 Gemeinden Kanton Basel-Landschaft (Verband der Gemeindeverwalterinnen und -verwalter des Kantons BL)	4.5	4.8
12 Fachstelle ovap Basel-Stadt	4.5	5.3
13 Kantonale Verwaltung und Gemeinden Kanton Aargau	4.5	4.9
14 Verein Verwaltungsweiterbildung Zentralschweiz, VWBZ (LU, SZ, NW, OW, UR, ZG)	4.7	5.1
15 Kantonale Verwaltung Zürich	4.7	5.3
16 Gemeinden Kanton Zürich (Verein Zürcher Gemeindeschreiber und Verwaltungsfachleute VZGV)	4.2	4.8
17 Fachstelle Ostschweiz (TG, SG, SH, AI, AR, GL, GR)	4.6	4.8
18 Gemeinden Kanton Solothurn (Verband der Gemeindebeamten des Kantons Solothurn VGS)	4.3	5.0
<b>Durchschnitt gesamte Schweiz über 1584 Lernende</b>	<b>4.5</b>	<b>5</b>

Quelle: www.ov-ap.ch (Extranet bzw. geschützter Bereich für PEX) / 03.2016



## Mündliche betriebliche Abschlussprüfungen Gemeinden/Kanton AG 2006 – 2016 nach Regl. 2003 (bis LAP 2014) bzw. nach BiVo 2012 (ab AP Berufspraxis 2015); Entwicklung Durchschnittsnoten im Vergleich ovag – ovap (BOG)







# Schriftliche Prüfungen

Kaufmann/Kauffrau EFZ der Ausbildungs- und Prüfungsbranche Öffentliche Verwaltung  
Berufgrad schriftlich/verort Teil/L2 Betrieb und L2 BK für alle Serie 2015/01

Name/Vorname des Kandidaten/der Kandidatin \_\_\_\_\_  
Kandidatennummer \_\_\_\_\_  
Prüfungskreis \_\_\_\_\_  
Ausbildungsbetrieb \_\_\_\_\_

**LÖSUNG  
VERTRAULICH**

Visa der Experten zu den korrigierten Fragen:

1	2	3	4	5	6	7	8
/1	/6	/9	/12	/13	/10	/9	/4

Erreichte Punkte (Total von 70%)  
\_\_\_\_\_  
Unterschrift Experte/Experte 1 \_\_\_\_\_  
Unterschrift Experte/Experte 2 \_\_\_\_\_

Kaufmann/Kauffrau EFZ der Ausbildungs- und Prüfungsbranche Öffentliche Verwaltung  
Berufgrad schriftlich/verort Teil/L2 BK betriebsgruppen-spezifisch für Lernende auf Gemeindeverwaltungen Serie 2015/01

Name/Vorname des Kandidaten/der Kandidatin \_\_\_\_\_  
Kandidatennummer \_\_\_\_\_  
Prüfungskreis \_\_\_\_\_  
Ausbildungsbetrieb \_\_\_\_\_

**LÖSUNG  
VERTRAULICH**

Visa der Experten zu den korrigierten Fragen:

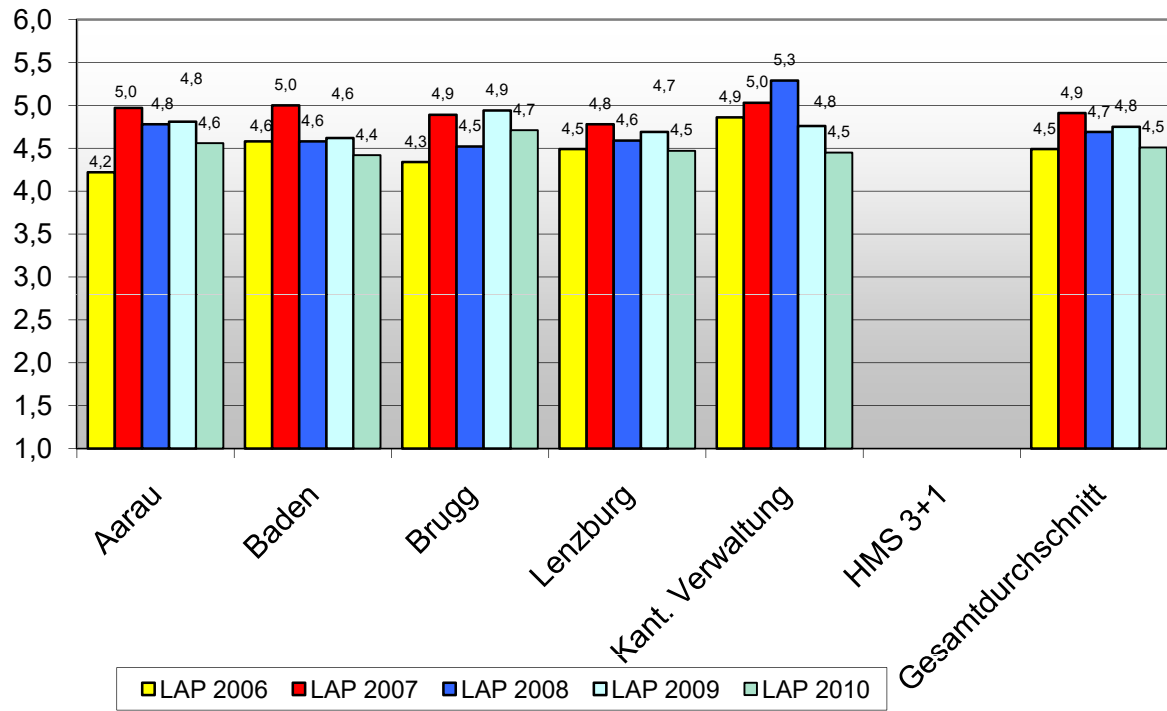
1	2	3	4	Erreichte Punkte (Total von 30%)
/5	/15	/4	/6	

Unterschrift Experte/Experte 1 \_\_\_\_\_  
Unterschrift Experte/Experte 2 \_\_\_\_\_



# Schriftliche betriebliche Abschlussprüfungen Gemeinden/Kanton AG 2006 – 2016 nach Regl. 2003 (bis LAP 2014) bzw. nach BiVo 2012 (ab AP Berufspraxis 2015); Ergebnisse ovag 2006 – 2010

**Schriftliche Prüfung**  
 Durchschnittsnoten 2006 - 2010

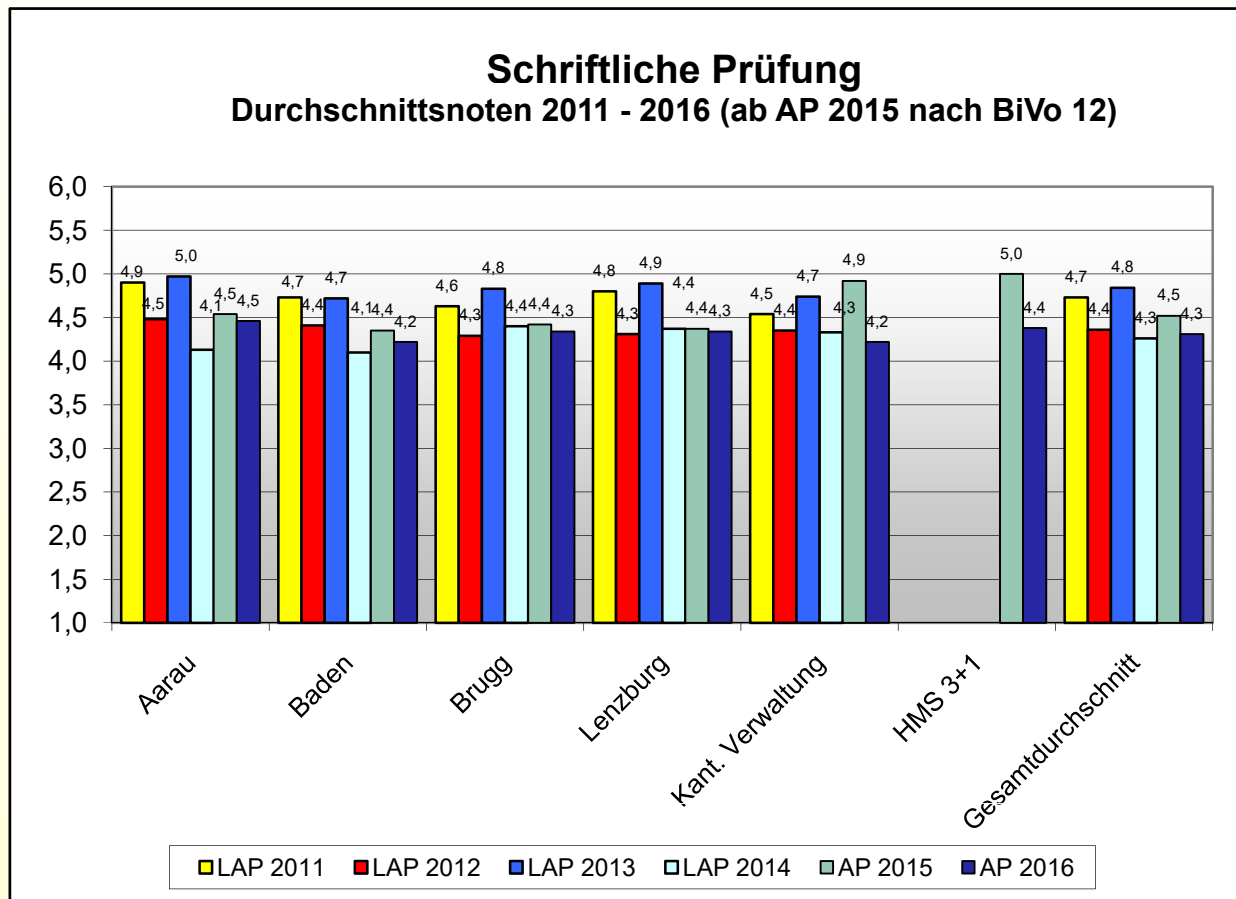


**Noten-Statistik (E/M-Profil bis 2014)**  
 Gemeinden/Kanton

Noten	Anzahl Kandidaten				
	2006	2007	2008	2009	2010
6.0	0	4	3	2	0
5.5	6	24	17	16	4
5.0	46	86	56	73	48
4.5	61	42	52	47	71
4.0	41	8	34	24	37
<b>3.5</b>	<b>6</b>	<b>1</b>	<b>2</b>	<b>2</b>	<b>7</b>
<b>3.0</b>	<b>3</b>	<b>0</b>	<b>0</b>	<b>0</b>	<b>0</b>
<b>2.5</b>	<b>0</b>	<b>0</b>	<b>0</b>	<b>0</b>	<b>0</b>
<b>Total</b>	<b>163</b>	<b>165</b>	<b>164</b>	<b>164</b>	<b>167</b>



# Schriftliche betriebliche Abschlussprüfungen Gemeinden/Kanton AG 2006 – 2016 nach Regl. 2003 (bis LAP 2014) bzw. nach BiVo 2012 (ab AP Berufspraxis 2015); Ergebnisse ovag 2011 – 2016 (BOG und SOG)

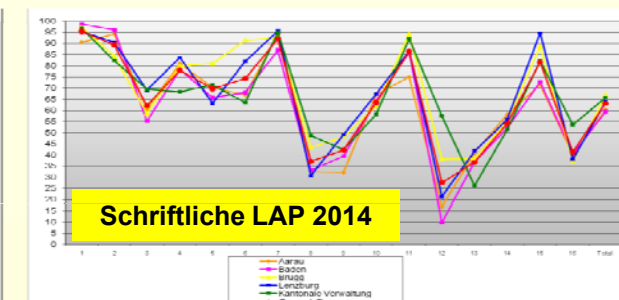

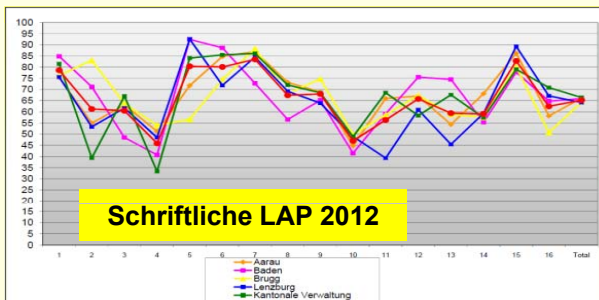
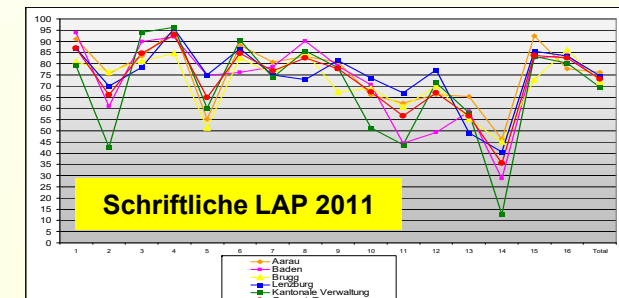
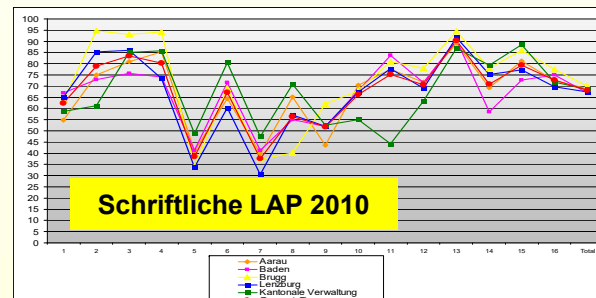
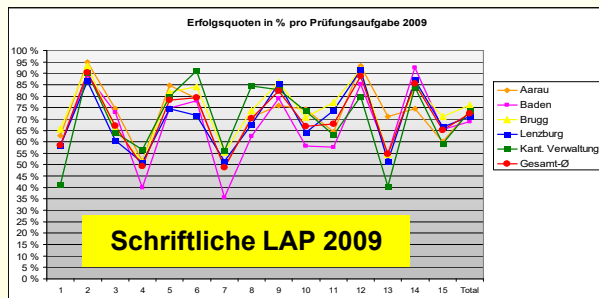
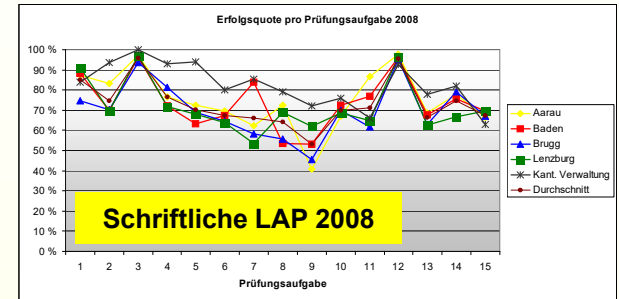
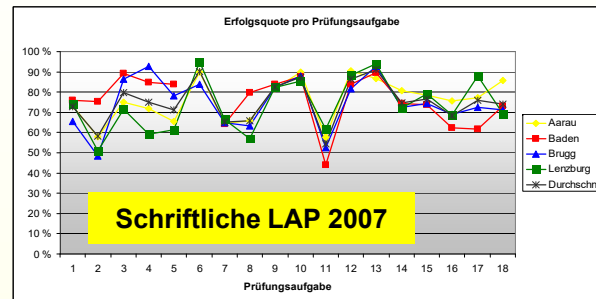
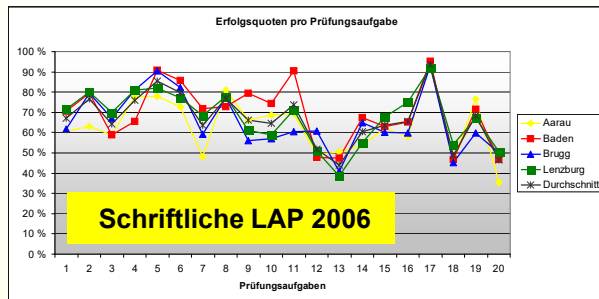


## Noten-Statistik (E/M-Profil bis 2014) Gemeinden/Kanton (BOG) inkl. HMS 3+1 (SOG)

Noten	Anzahl Kandidaten					
	2011	2012	2013	2014	2015	2016
6.0	0	0	0	0	1	0
5.5	14	2	25	3	13	4
5.0	66	31	76	20	55	35
4.5	65	62	61	63	61	63
4.0	16	50	10	74	41	63
<b>3.5</b>	<b>1</b>	<b>12</b>	<b>0</b>	<b>17</b>	<b>11</b>	<b>19</b>
<b>3.0</b>	<b>0</b>	<b>2</b>	<b>0</b>	<b>1</b>	<b>4</b>	<b>4</b>
<b>2.5</b>	<b>0</b>	<b>0</b>	<b>0</b>	<b>0</b>	<b>0</b>	<b>0</b>
<b>Total</b>	<b>162</b>	<b>159</b>	<b>172</b>	<b>178</b>	<b>186</b>	<b>188</b>

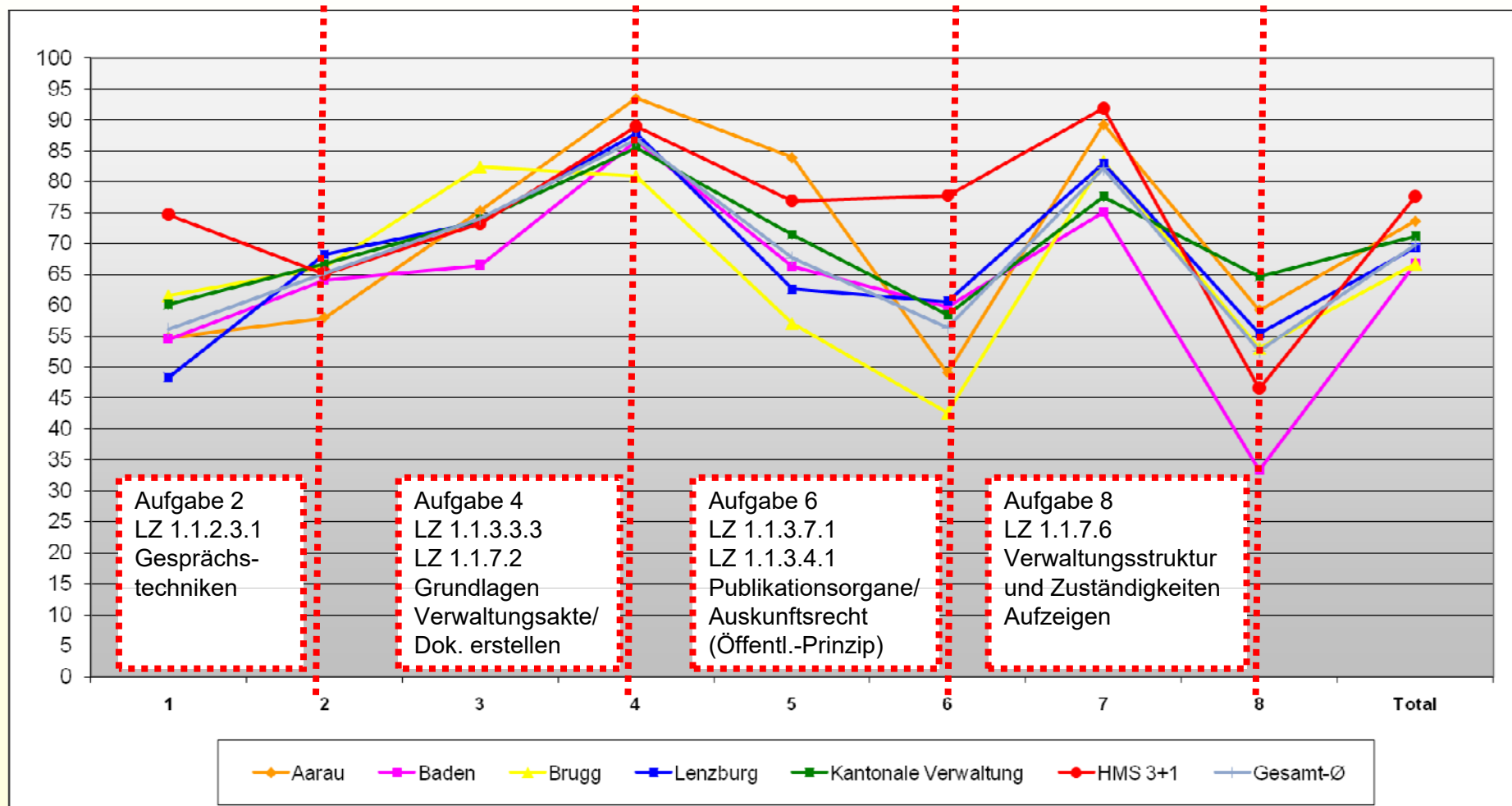


# Schriftliche Abschlussprüfungen ovag 2006 – 2014; Analyse Prüfungsergebnisse Plausibilitätsprüfung bei Schlusskontrolle CPEX durch Vergleich der Erfolgsquoten in %/Aufgabe über die Prüfungskreise; Vergleiche Prüfungsjahre/Generations und Leistungsziele/Fachkomp.





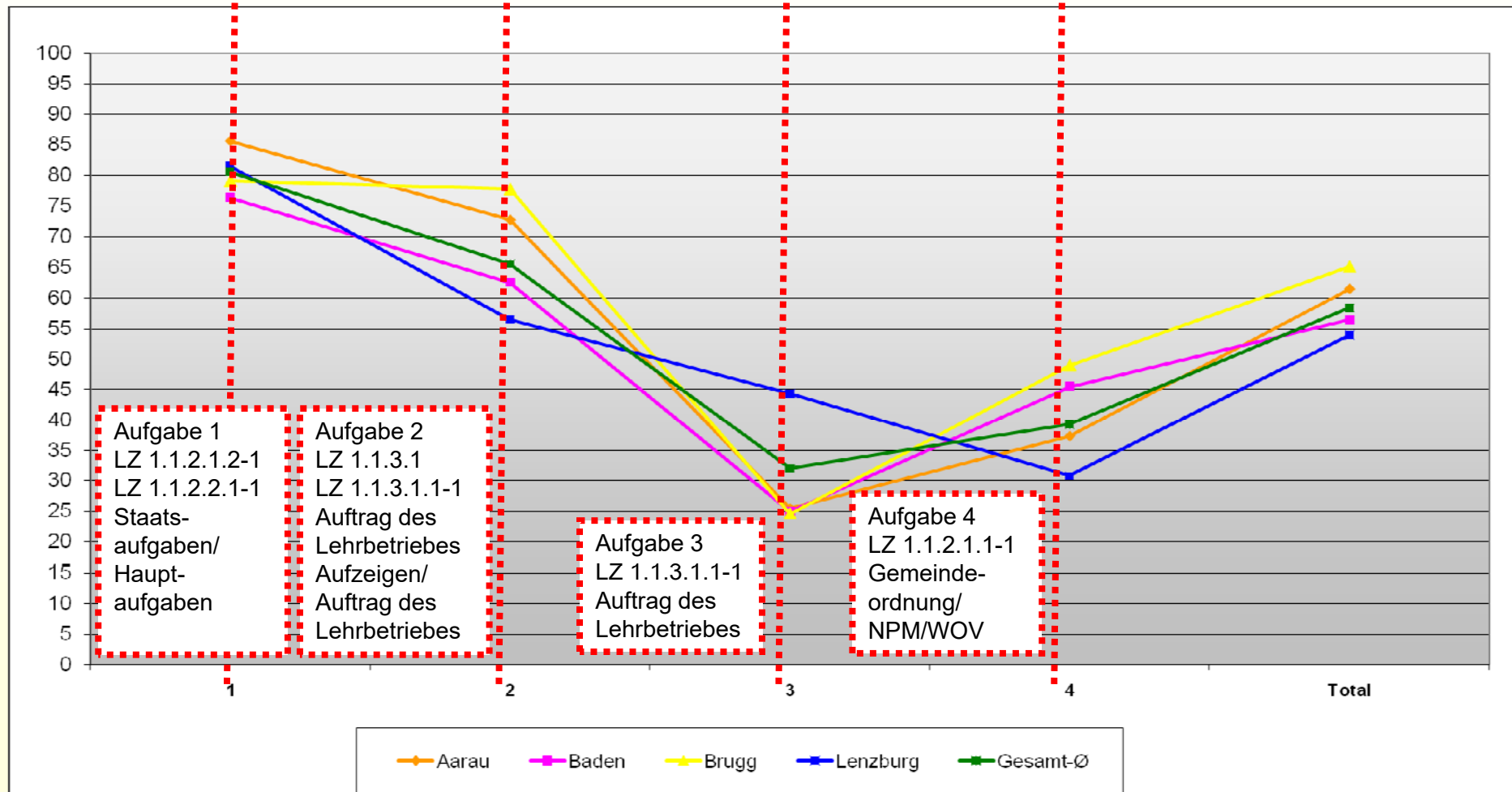
## AP Berufspraxis schriftlich 2015 (70 %-Teil für alle); Analyse Prüfungsergebnisse Plausibilitätsprüfung bei Schlusskontrolle CPEX durch Vergleich der Erfolgsquoten in %/Aufgabe über die Prüfungskreise; Vergleiche Prüfungsjahre/Generationen und Leistungsziele/Fachkomp.







## AP Berufspraxis schriftlich 2015 (30 %-Teil für Gde); Analyse Prüfungsergebnisse Plausibilitätsprüfung bei Schlusskontrolle CPEX durch Vergleich der Erfolgsquoten in %/Aufgabe über die Prüfungskreise; Vergleiche Prüfungsjahre/Generations und Leistungsziele/Fachkomp.







## Abschlussprüfung Berufspraxis schriftlich Gemeinden/Kanton (BOG) 2015; Erfolgsquote im Vergleich Gemeinden/Kanton und im Vergleich ovag – ovap

Lok./reg. Organisation	Gemeinden			Erfolgsquote Kantone		
	100%	70%	30%	100%	70%	30%
1 Amministrazione cantonale e Comuni del Cantone Ticino	61.88	66.50	51.11	62.96	62.64	63.72
2 ovap-vs Kanton und Gemeinden Wallis/Canton et communes du Valais	60.70	61.03	59.93	63.02	59.29	71.73
3 ORF Etat de Genève				59.88	52.66	76.73
4 ORF-VD, Organisation régionale de formation	67.38	67.22	67.76	63.58	63.71	63.30
5 Kantonale Verwaltung und Gemeinden Fribourg/Canton et communes de Fribourg	65.44	69.56	54.91	69.00	69.14	68.68
6 ORF-NE, Organisation régionale de formation	58.71	64.36	45.53	75.80	73.04	82.25
7 Kantonale Verwaltung Bern/Administration du canton de Berne	56.44	62.14	43.13	70.57	65.62	82.13
8 Verband Bernischer Gemeinden	64.35	66.19	60.06			
9 Kantonale Verwaltung Solothurn				73.24	75.80	67.27
10 Kantonale Verwaltung Basel-Landschaft				71.18	69.64	74.76
11 Gemeinden Kanton Basel-Landschaft (Verband der Gemeindeverwalterinnen und -verwalter des Kantons BL)	67.94	69.81	63.59			
12 Fachstelle ovap Basel-Stadt				67.86	67.21	69.37
13 Kantonale Verwaltung und Gemeinden Kanton Aargau	65.79	68.97	58.36	75.38	71.19	85.17
14 Verein Verwaltungsweiterbildung Zentralschweiz, VWBZ (LU, SZ, NW, OW, UR, ZG)	72.14	72.40	71.55	71.37	70.59	73.19
15 Kantonale Verwaltung Zürich				72.78	73.55	70.98
16 Gemeinden Kanton Zürich (Verein Zürcher Gemeindeschreiber und Verwaltungsfachleute VZGV)	62.34	66.33	53.04			
17 Fachstelle Ostschweiz (TG, SG, SH, AI, AR, GL, GR)	67.48	72.19	56.46	75.91	73.93	80.52
18 Gemeinden Kanton Solothurn (Verband der Gemeindebeamten des Kantons Solothurn VGS)	64.84	69.39	54.24			
<b>Durchschnitt gesamte Schweiz über 1584 Lernende</b>	<b>65.77</b>	<b>68.92</b>	<b>58.42</b>	<b>69.13</b>	<b>67.21</b>	<b>73.62</b>

Quelle: www.ov-ap.ch (Extranet bzw. geschützter Bereich für PEX) / 03.2016



## Abschlussprüfung Berufspraxis schriftlich Gemeinden/Kanton (BOG) 2015; Erfolgsquote im Vergleich zur AP mündlich 2015 und im Vergleich ovag – ovap

Lok./reg. Organisation	Erfolgsquote	
	schriftlich	mündlich
1 Amministrazione cantonale e Comuni del Cantone Ticino	62.42	75.19
2 ovap-vs Kanton und Gemeinden Wallis/Canton et communes du Valais	62.86	77.37
3 ORF Etat de Genève	59.88	84.92
4 ORF-VD, Organisation régionale de formation	65.48	73.80
5 Kantonale Verwaltung und Gemeinden Fribourg/Canton et communes de Fribourg	67.22	78.69
6 ORF-NE, Organisation régionale de formation	67.26	82.84
7 Kantonale Verwaltung Bern/Administration du canton de Berne	63.51	80.36
8 Verband Bernischer Gemeinden	64.35	76.01
9 Kantonale Verwaltung Solothurn	73.24	82.83
10 Kantonale Verwaltung Basel-Landschaft	71.18	83.33
11 Gemeinden Kanton Basel-Landschaft (Verband der Gemeindeverwalterinnen und -verwalter des Kantons BL)	67.94	73.24
12 Fachstelle ovap Basel-Stadt	67.86	81.35
13 Kantonale Verwaltung und Gemeinden Kanton Aargau	70.59	75.05
14 Verein Verwaltungsweiterbildung Zentralschweiz, VWBZ (LU, SZ, NW, OW, UR, ZG)	71.76	78.41
15 Kantonale Verwaltung Zürich	72.78	81.81
16 Gemeinden Kanton Zürich (Verein Zürcher Gemeinbeschreiber und Verwaltungsfachleute VZGV)	62.34	74.14
17 Fachstelle Ostschweiz (TG, SG, SH, AI, AR, GL, GR)	72.86	72.92
18 Gemeinden Kanton Solothurn (Verband der Gemeindebeamten des Kantons Solothurn VGS)	64.84	77.38
<b>Durchschnitt gesamte Schweiz über 1584 Lernende</b>	<b>70.03</b>	<b>76.41</b>

Quelle: www.ov-ap.ch (Extranet bzw. geschützter Bereich für PEX) / 03.2016



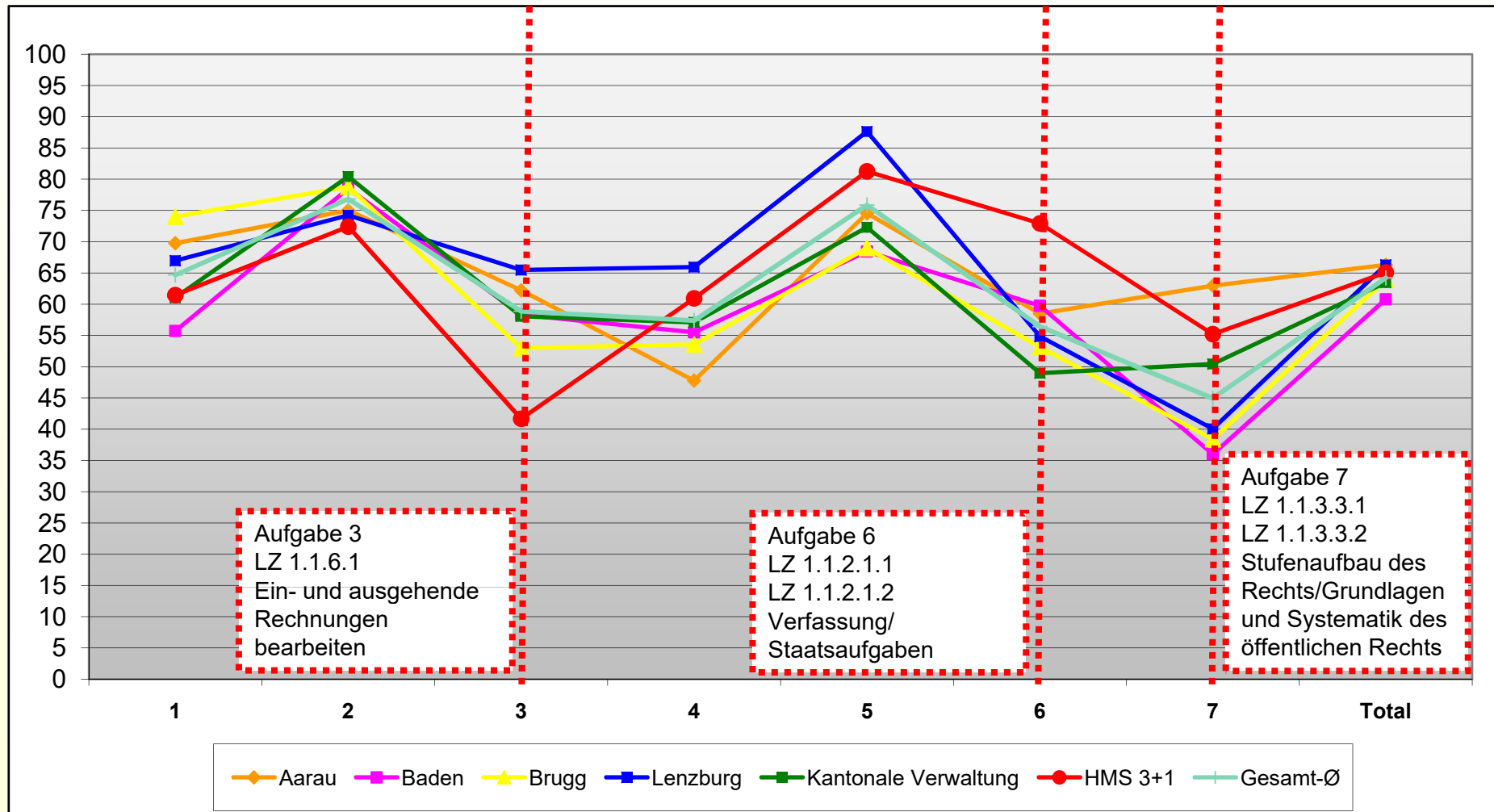
## Abschlussprüfung Berufspraxis schriftlich Gemeinden/Kanton (BOG) 2015; Note im Vergleich zur AP mündlich 2015 und im Vergleich ovag – ovap

Lok./reg. Organisation	schriftlich	mündlich
1 Amministrazione cantonale e Comuni del Cantone Ticino	4.2	4.9
2 ovap-vs Kanton und Gemeinden Wallis/Canton et communes du Valais	4.2	5.0
3 ORF Etat de Genève	4.2	5.4
4 ORF-VD, Organisation régionale de formation	4.4	4.8
5 Kantonale Verwaltung und Gemeinden Fribourg/Canton et communes de Fribourg	4.5	5.1
6 ORF-NE, Organisation régionale de formation	4.5	5.4
7 Kantonale Verwaltung Bern/Administration du canton de Berne	4.6	5.2
8 Verband Bernischer Gemeinden	4.2	4.9
9 Kantonale Verwaltung Solothurn	4.8	5.4
10 Kantonale Verwaltung Basel-Landschaft	4.6	5.4
11 Gemeinden Kanton Basel-Landschaft (Verband der Gemeindeverwalterinnen und -verwalter des Kantons BL)	4.5	4.8
12 Fachstelle ovap Basel-Stadt	4.5	5.3
13 Kantonale Verwaltung und Gemeinden Kanton Aargau	4.5	4.9
14 Verein Verwaltungsweiterbildung Zentralschweiz, VWBZ (LU, SZ, NW, OW, UR, ZG)	4.7	5.1
15 Kantonale Verwaltung Zürich	4.7	5.3
16 Gemeinden Kanton Zürich (Verein Zürcher Gemeindeschreiber und Verwaltungsfachleute VZGV)	4.2	4.8
17 Fachstelle Ostschweiz (TG, SG, SH, AI, AR, GL, GR)	4.6	4.8
18 Gemeinden Kanton Solothurn (Verband der Gemeindebeamten des Kantons Solothurn VGS)	4.3	5.0
<b>Durchschnitt gesamte Schweiz über 1584 Lernende</b>	<b>4.5</b>	<b>5</b>

Quelle: www.ov-ap.ch (Extranet bzw. geschützter Bereich für PEX) / 03.2016

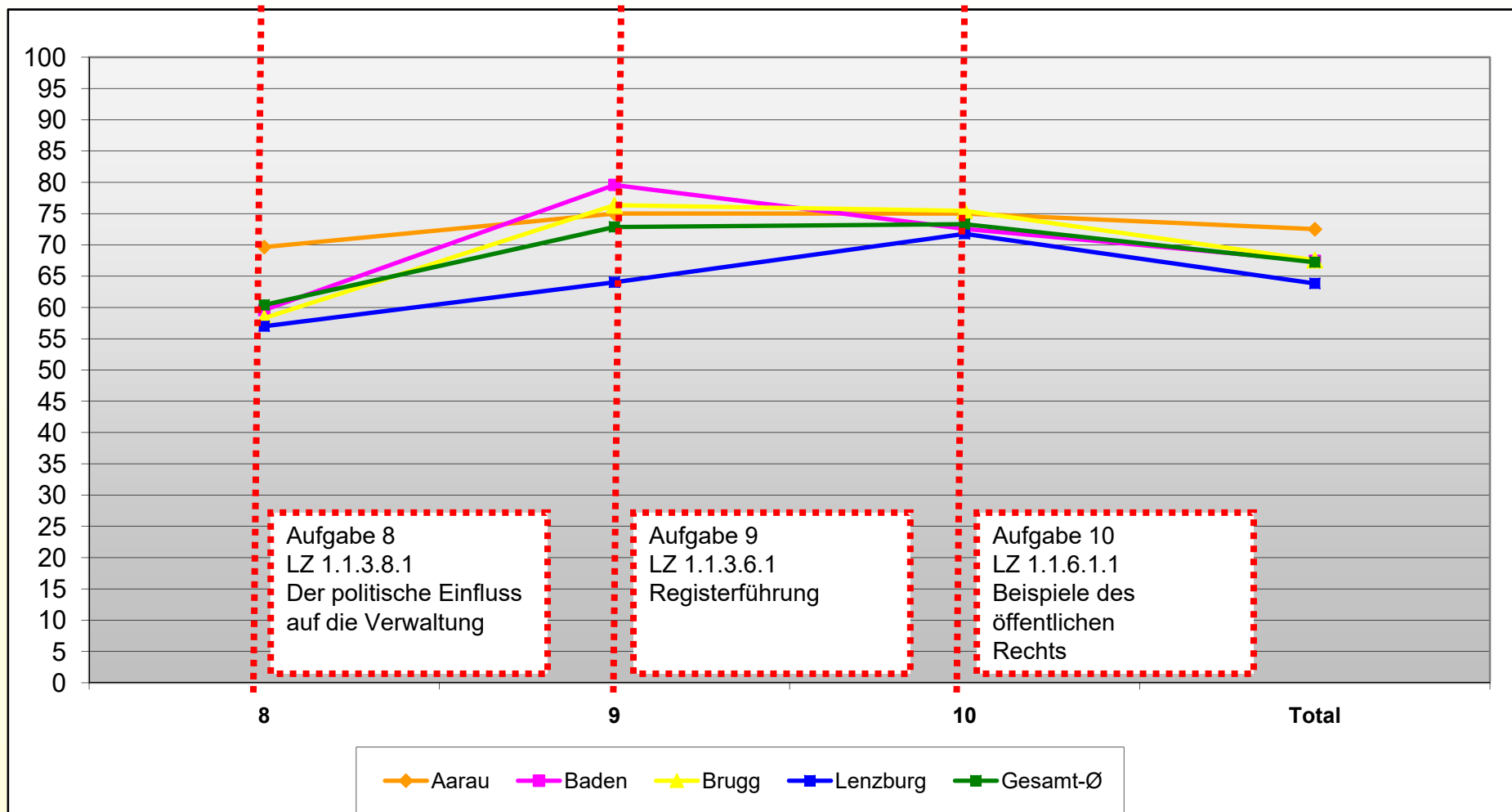


## AP Berufspraxis schriftlich 2016 (70 %-Teil für alle); Analyse Prüfungsergebnisse Plausibilitätsprüfung bei Schlusskontrolle CPEX durch Vergleich der Erfolgsquoten in %/Aufgabe über die Prüfungskreise; Vergleiche Prüfungsjahre/Generations und Leistungsziele/Fachkomp.





## AP Berufspraxis schriftlich 2016 (30 %-Teil für Gde); Analyse Prüfungsergebnisse Plausibilitätsprüfung bei Schlusskontrolle CPEX durch Vergleich der Erfolgsquoten in %/Aufgabe über die Prüfungskreise; Vergleiche Prüfungsjahre/Generations und Leistungsziele/Fachkomp.







## Schriftliche betriebliche Abschlussprüfungen Gemeinden/Kanton AG 2006 – 2016 nach Regl. 2003 (bis LAP 2014) bzw. nach BiVo 2012 (ab AP Berufspraxis 2015); Entwicklung Durchschnittsnoten im Vergleich ovag – ovap (BOG)

